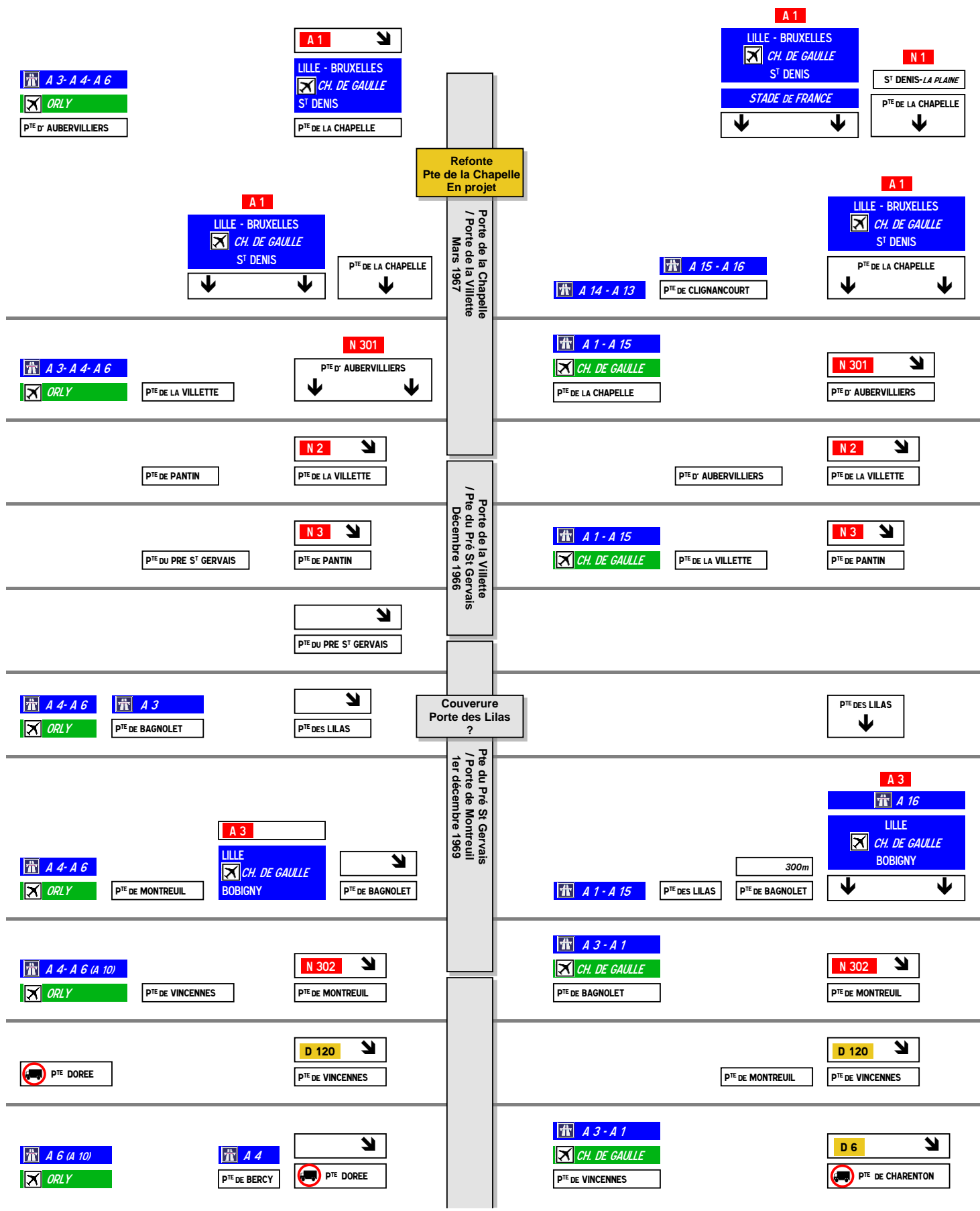
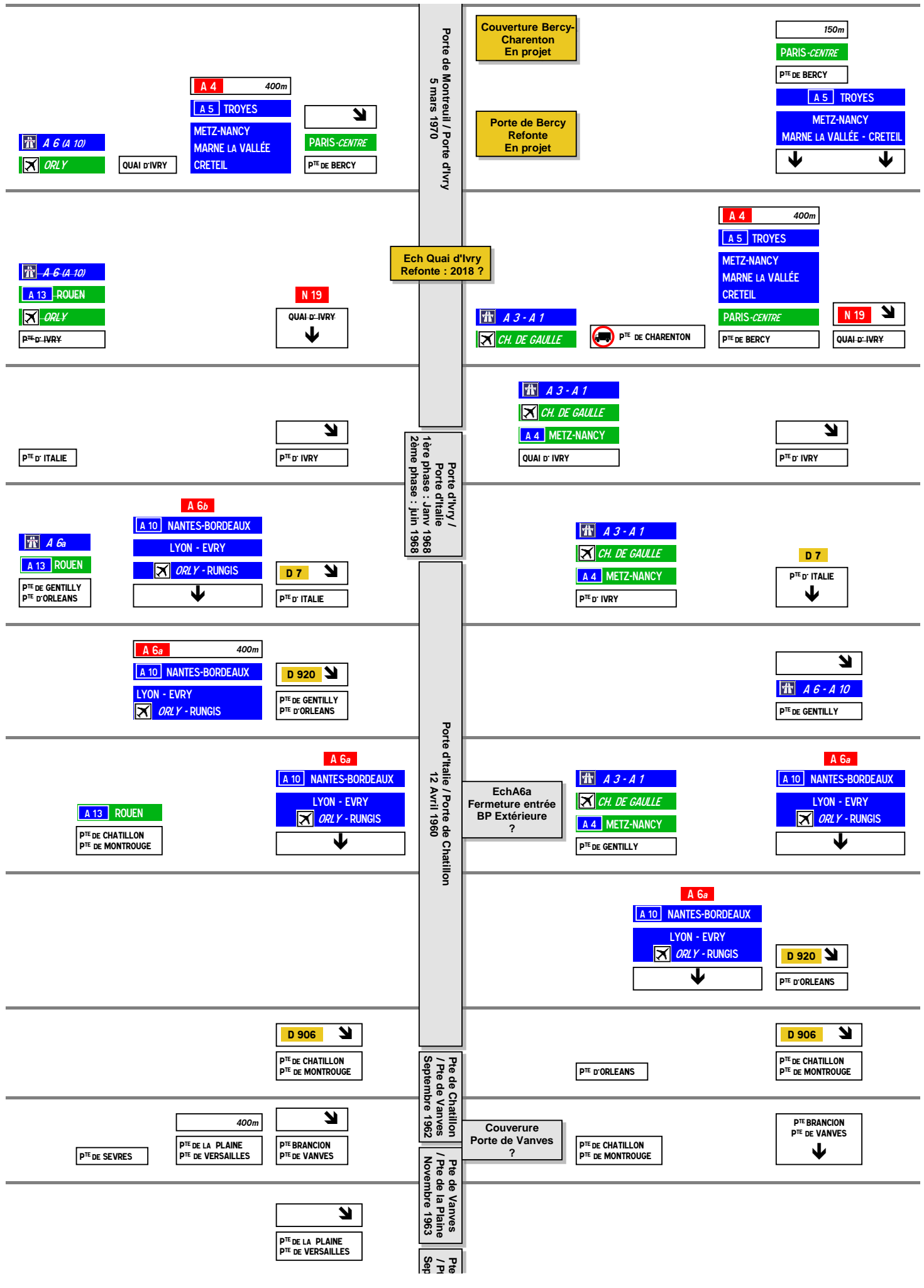




PARIS

Périphérique





Porte de Montreuil / Porte d'Ivry  
5 mars 1970

Couverture Bercy-Charenton  
En projet

150m

PARIS-CENTRE

PTE DE BERCY

A 5 TROYES

METZ-NANCY  
MARNE LA VALLÉE - CRETEIL

↓ ↓

Porte de Bercy  
Refonte  
En projet

A 4 400m

A 5 TROYES

METZ-NANCY  
MARNE LA VALLÉE  
CRETEIL

↓

PARIS-CENTRE

PTE DE BERCY

A 6 (A 10)

ORLY

QUAI d'IVRY

A 4 400m

A 5 TROYES

METZ-NANCY  
MARNE LA VALLÉE  
CRETEIL

PARIS-CENTRE

PTE DE BERCY

N 19 ↓

QUAI d'IVRY

Ech Quai d'Ivry  
Refonte : 2018 ?

A 6 (A 10)

A 13 ROUEN

ORLY

PTE d'IVRY

N 19 ↓

QUAI d'IVRY

A 3-A 1

CH. DE GAULLE

PTE DE CHARENTON

A 3-A 1

CH. DE GAULLE

A 4 METZ-NANCY

QUAI d'IVRY

↓

PTE d'IVRY

Porte d'Ivry /  
Porte d'Italie  
1er phase : Janv 1968  
2eme phase : Juin 1968

PTE d'ITALIE

↓

PTE d'IVRY

A 6b

A 10 NANTES-BORDEAUX

LYON - EVRY

ORLY - RUNGIS

D 7 ↓

PTE d'ITALIE

A 6a

A 13 ROUEN

PTE DE GENTILLY  
PTE D'ORLEANS

A 3-A 1

CH. DE GAULLE

A 4 METZ-NANCY

PTE d'IVRY

D 7 ↓

PTE d'ITALIE

A 6a 400m

A 10 NANTES-BORDEAUX

LYON - EVRY

ORLY - RUNGIS

D 920 ↓

PTE DE GENTILLY  
PTE D'ORLEANS

↓

A 6 - A 10

PTE DE GENTILLY

Porte d'Italie / Porte de Chatillon  
12 Avril 1960

A 6a

A 10 NANTES-BORDEAUX

LYON - EVRY

ORLY - RUNGIS

↓

A 13 ROUEN

PTE DE CHATILLON  
PTE DE MONTROUGE

EchA6a  
Fermeture entrée  
BP Extérieure ?

A 3-A 1

CH. DE GAULLE

A 4 METZ-NANCY

PTE DE GENTILLY

A 6a

A 10 NANTES-BORDEAUX

LYON - EVRY

ORLY - RUNGIS

↓

A 6a

A 10 NANTES-BORDEAUX

LYON - EVRY

ORLY - RUNGIS

D 920 ↓

PTE D'ORLEANS

D 906 ↓

PTE DE CHATILLON  
PTE DE MONTROUGE

PTE D'ORLEANS

D 906 ↓

PTE DE CHATILLON  
PTE DE MONTROUGE

Pte de Chatillon / Pte de Vanves  
Septembre 1962

Couverture  
Porte de Vanves ?

PTE DE CHATILLON  
PTE DE MONTROUGE

PTE BRANCON  
PTE DE VANVES

↓

400m

PTE DE LA PLAINE  
PTE DE VERSAILLES

PTE DE SEVRES

↓

PTE BRANCON  
PTE DE VANVES

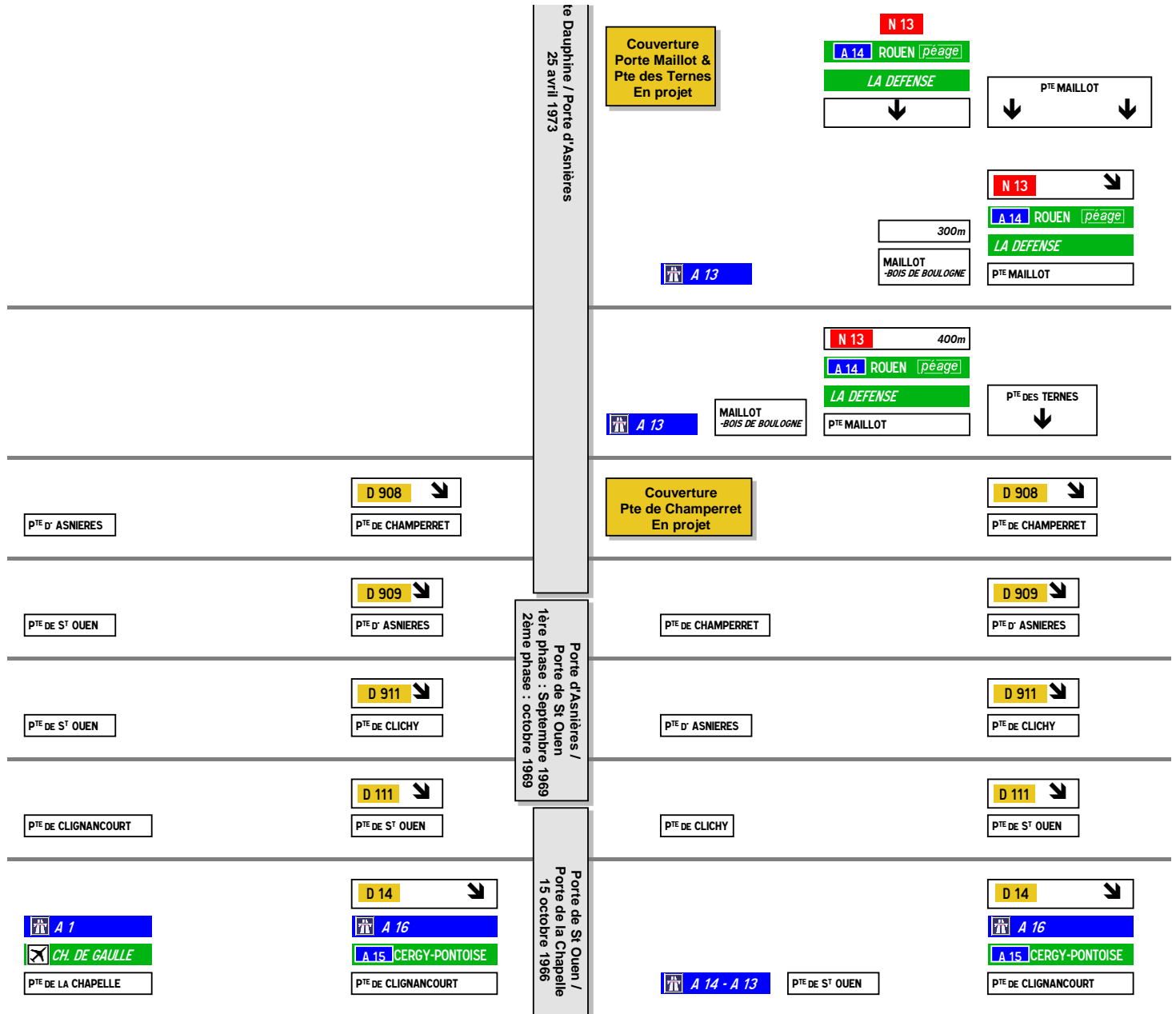
Pte de Vanves / Pte de la Plaine  
Novembre 1963

↓

PTE DE LA PLAINE  
PTE DE VERSAILLES

Pte de Vanves / Pte de la Plaine  
Sep





le Dauphine / Porte d'Asnières  
25 avril 1973

Porte d'Asnières /  
Porte de St Ouen  
1ère phase : Septembre 1969  
2ème phase : octobre 1969

Porte de St Ouen /  
Porte de la Chapelle  
15 octobre 1966

Couverture  
Pte Maillot &  
Pte des Ternes  
En projet

