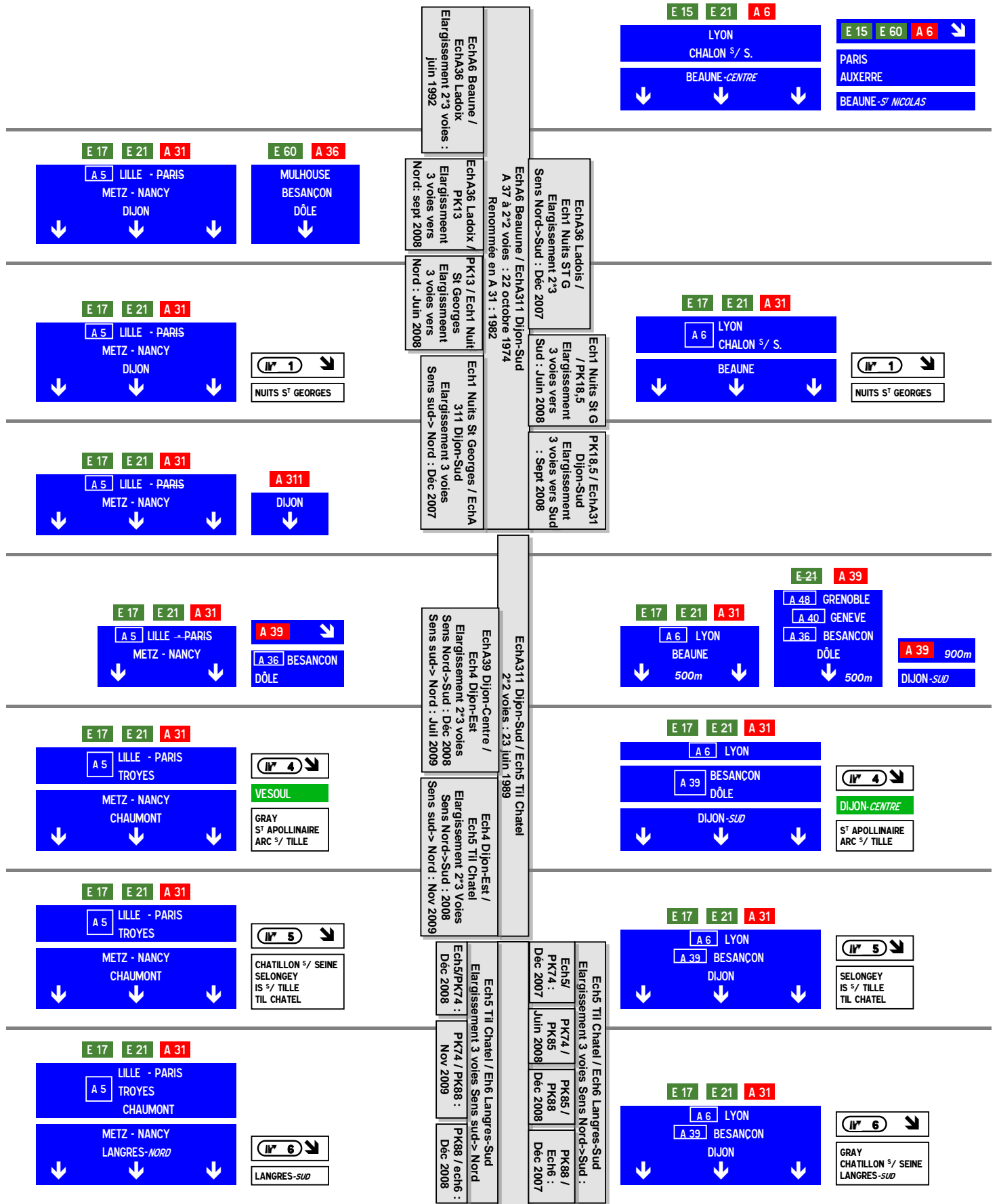




EST

A 31



E 17 E 21 E 54 A 31

LILLE - PARIS
A 5 TROYES
CHAUMONT

METZ - NANCY
LANGRES-NORD

E 54 A 31

VESOUL

LANGRES-SUD

A 319
Bretelle de Langres Sud
(à partir Ech6)
En projet (PDMI 2016)

Ech6 Langres-Sud / Ech45
Elargissement 2x3 voies
Sens Nord->Sud : Sept 2008
Sens sud-> Nord : Nov 2009

Ech5 T11 Châtel / Ech8 Montigny le Roi
2x2 voies : 21 juin 1983

E 17 E 21 A 31

A 6 LYON
A 39 BESANÇON
DIJON

E 54 A 31

MULHOUSE
VESOUL
LANGRES-SUD

E 17 E 54 A 5

A 26 LILLE
PARIS
TROYES
CHAUMONT

E 21 A 31

METZ
NANCY
EPINAL
LANGRES-NORD

E 17 E 21 A 31

A 6 LYON
A 39 BESANÇON
DIJON
LANGRES-SUD

E 17 E 54 A 5

PARIS
TROYES
CHAUMONT

E 21 A 31

METZ
NANCY
EPINAL

E 54

IV 7

VESOUL
NOGENT
LANGRES-NORD

E 21 A 31

A 5 TROYES
A 6 LYON
DIJON
LANGRES-SUD

IV 7

VESOUL
LANGRES-NORD

E 21 A 31

METZ
NANCY
EPINAL

IV 8

BOURBONNE LES BAINS
MONTIGNY LE ROI

E 21 A 31

A 6 LYON
A 5 TROYES
DIJON

IV 8

CHAUMONT
BOURBONNE LES B.
NOGENT
MONTIGNY LE ROI

IV 8.1

Aire de Bois
de Chaumont
BOURMONT
LAMARCHE

Ech8.1 Robecourt
Création : 26 juin 2001

IV 8.1

Aire du
Grand Repenti
BOURMONT
LAMARCHE

E 21 A 31

METZ
NANCY
NEUFCHATEAU

IV 9

EPINAL
VITTEL
CONTREXEVILLE
BUGNÉVILLE

E 21 A 31

A 6 LYON
A 5 TROYES
DIJON
CHAUMONT

IV 9

VITTEL
CONTREXEVILLE
BUGNÉVILLE

E 21 A 31

METZ
NANCY
TOUL

IV 10

NEUFCHATEAU
MIRECOURT
CHATENOIS

E 21 A 31

A 6 LYON
A 5 TROYES
DIJON
CHAUMONT

IV 10

EPINAL
MIRECOURT
CHATENOIS

E 21 A 31

METZ
NANCY
TOUL

IV 11

NEUVES MAISONS
COLOMBEY LES BELLES

E 21 A 31

A 6 LYON
A 5 TROYES
DIJON
CHAUMONT

IV 11

NEUFCHATEAU
CHARMES
COLOMBEY LES BELLES

E 21 A 31

METZ
NANCY
TOUL-CROIX DE METZ
ZONES INDUSTRIELLES

N 4

IV 12

PARIS
REIMS
BAR LE DUC
TOUL-CENTRE

Ech8 Montigny le Roi / Ech12 Toul-Sud
4 juin 1984

Ech12 T.
Ech13 T.
N4 à 2x2 voies

E 21 A 31

A 6 LYON
A 5 TROYES
DIJON
CHAUMONT
[peage]

N 4

PARIS
REIMS
TROYES par RN
BAR LE DUC
IV 12

Ech12 Toul-Sud / Ech15 Gondreville
Elargissement A31 à 2*3 voies
En projet dans le cadre de l'A 31 bis (Concertation 2018)

Ech13 Toul-Sud / Ech14 Dommarlin
Elargissement A31 à 2*3 voies
En projet dans le cadre de l'A 31 bis (Concertation 2018)

Ech15 Gondreville / Ech17 Les Cinq Tranchées
Remise en A 31 : 1982

Section A 31 de A 31 bis Gondreville à A 33 Nancy.
Remise en A 33, N 4 ou A 331 suite à ouverture A 31 bis
En projet (Concertation 2018)

Ech18 Laxou / Ech20 Nancy-Centre
30 Juin 1973

Toul-Sud /
Toul-Est
s : 20 dec 1979

Ech13 Toul-Est /
Ech14 Dommarlin
1ere ch. RN4 : 19 mai 1978

Ech14 Dommarlin
/ Ech15 Gondreville
1ere chaus. RN4 : Mai 1977

Ech15 Gondreville / F.P. Poste de Velaine
A 33 : 20 decembre 1971

Ech16 Gondreville
Création : 1998

F.P. Poste de Velaine
/ Ech17 Les Cinq
Tranchées
A 33 : Mars 1973

Ech17 Les Cinq Tranchées
/ Ech18 Laxou
RN4 : 30 Juin 1973
Aménagement A 31 dont
suppression Ech17.1 Les
Barraques : 5 nov 1997

E 21 A 31

N 4 PARIS
A 5 TROYES

A 6 LYON
DIJON
CHAUMONT
[péage]

IV 13

DIJON
CHAUMONT

TOUL-VALCOURT

E 21 A 31

N 4 PARIS

A 6 LYON
DIJON

TOUL-VALCOURT

51

IV 14

VERDUN

TOUL-CROIX DE METZ
ZONES INDUSTRIELLES

E 21 A 31

N 4 PARIS

A 6 LYON
DIJON

VERDUN

TOUL-CROIX DE METZ
ZONES INDUSTRIELLES

IV 15

TOUL-CENTRE

Dommarlin les T.

A 31 bis (ex A 32)
Toul-Dieulouard
En projet (Concertation en 2018)

Ech16
Gondreville
Création : 1998

E 21 A 31

N 4 PARIS
TOUL

A 6 LYON
DIJON

IV 16

GONDREVILLE

INTERNATIONALE
GONDREVILLE-FONTENOY

E 21 A 31

NANCY-METZ

IV 14

VERDUN

TOUL-CROIX DE METZ
ZONES INDUSTRIELLES

IV 15

DOMMARTIN LES T.

Dommarlin les T.

E 21 A 31

LUXEMBOURG
METZ
LORRAINE
PONT-A-MOUSSON
[péage]

A 33

STRASBOURG
PONT A M. par NANCY
NANCY

GONDREVILLE

IV 16

VERLAINE EN HAYE
GONDREVILLE

INTERNATIONALE
GONDREVILLE-FONTENOY

Ech17 Les Cinq
Tranchées
Nouvelle bretelle
depuis Beaune et
refonte : 1996

IV 17

SITES ST JACQUES

PARC DE HAYE

E 21 E 23 A 31

LUXEMBOURG
METZ
PONT A MOUSSON

IV 18 500m

NANCY-CENTRE

LAXOU

P+R GRANDE
SAPINIERE

E 23 A 33

STRASBOURG
LUNÉVILLE

NANCY-BRABOIS
VANDOEUVRES

E 23 A 33

STRASBOURG
LUNÉVILLE

A 330 BESANCON
ÉPINAL

NANCY-BRABOIS

E 21 A 31

N 4 PARIS
TOUL

A 6 LYON
DIJON

Ech19 Nancy-Gentilly
Création : 1976

E 21 E 23 A 31

AUTRES
DIRECTIONS

NANCY-BRABOIS

IV 19

NANCY-GENTILLY
LAXOU

MAXÉVILLE
-CHAMP LE ROEIF
- ST JACQUES

Section A 31 de Nancy à A 31 bis Dieulouard : Renommage en (A 3137) suite à ouverture A 31 bis
 En projet (Concertation 2018)

E 21 E 23 A 31

N 4 PARIS

A 33 STRASBOURG
ÉPINAL

A 6 LYON
TOUL

NANCY - GENTILLY

IV 20

NANCY - CENTRE

E 21 E 23 A 31

AUTRES DIRECTIONS
NANCY - CENTRE

IV 21

NANCY
- TROIS MAISONS
MAXEVILLE

E 21 E 23 A 31

LUXEMBOURG
METZ
PONT A MOUSSON

Parc Logistique
Nancy-Pompey

IV 22

MAXEVILLE

NANCY - PLATEAU DE HAYE

FROUARD
CHAMPIGNEULLES

PARTE NORD

IV 22

FROUARD
CHAMPIGNEULLES

PARTE NORD

E 21 E 23 A 31

LUXEMBOURG
METZ
PONT A MOUSSON

EIFFEL ENERGIE

IV 23

BOUXIÈRES AUX D.

Parc Logistique
Nancy-Pompey

Ech23
Bouxieres
Création : 1972

122 Frouard / Ech25 Belleville
5 juin 1970

E 21 E 23 A 31

A 6 LYON

NANCY - CENTRE

FROUARD

IV 23

NANCY - EST

MALZEVILLE
BOUXIÈRES AUX D.

Parc Logistique
Nancy-Pompey

IV 24

CUSTINES
POMPEY

EIFFEL ENERGIE

Ech 24 Custines
Partie sud : 1974
Partie Nord : 1998

E 21 E 23 A 31

A 6 LYON

NANCY

Parc Logistique
Nancy-Pompey

IV 24

CUSTINES
POMPEY

EIFFEL ENERGIE

IV 25

DIEULOUARD
BELLEVILLE

Ech25 Belleville / EchA313 Pont à Mousson
29 septembre 1972

E 21 E 23 A 31

A 6 LYON

NANCY

Parc Logistique
Nancy-Pompey

IV 25

POMPEY
DIEULOUARD
BELLEVILLE

S 2

A 31 bis (ex A 32)
Toul / Dieulouard
En projet
(concertation 2018)

A 32
Dieulouard / Metz
Abandonné

E 21 A 31

E 23 A 313

A 33 EPINAL
TOUL par NANCY
NANCY

A 6 LYON
DIJON
TOUL
péage

E 21 E 23 A 31

LUXEMBOURG
METZ

LORRAINE

A 313

PONT A MOUSSON

IV 27

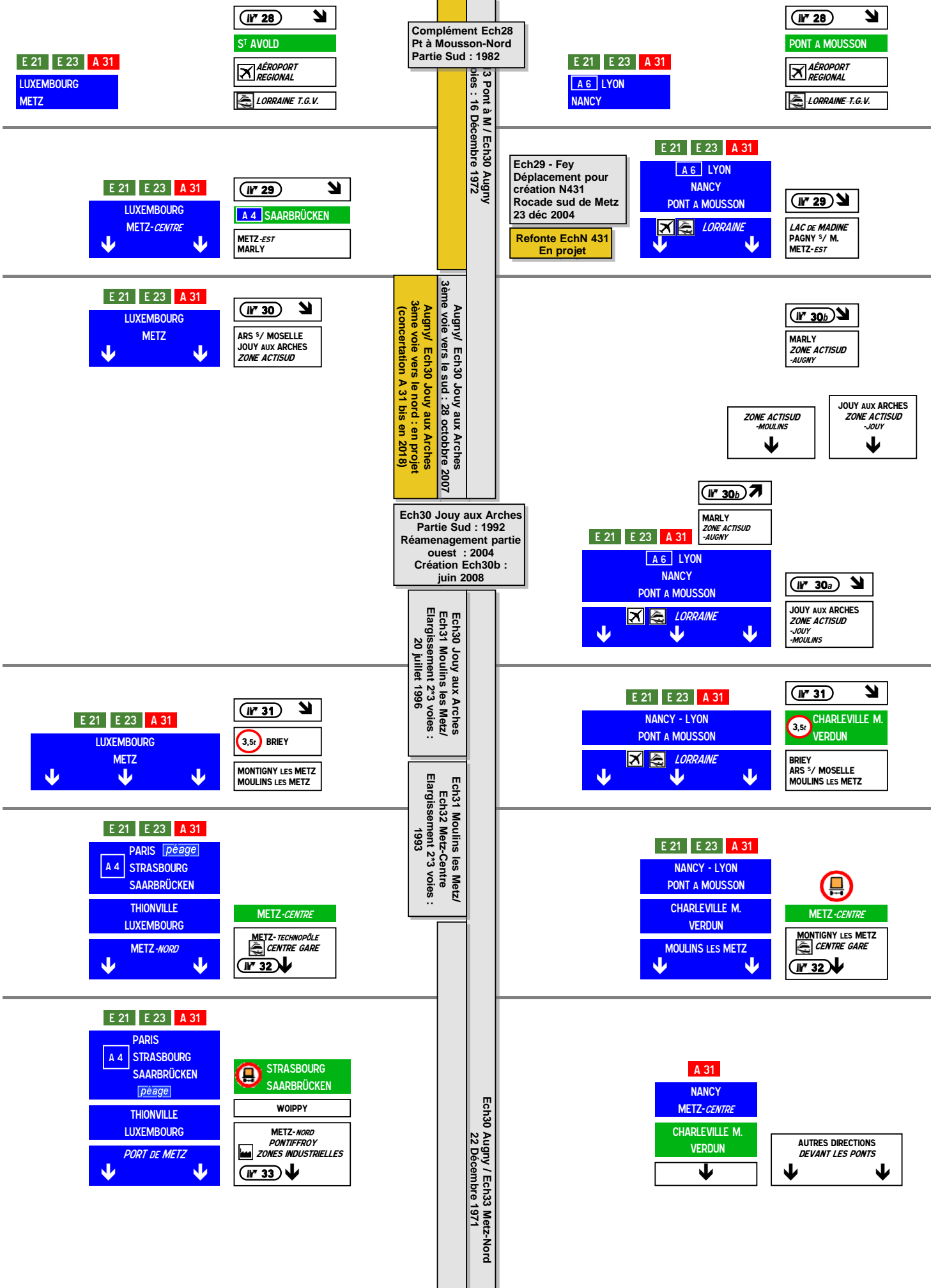
NOMENY
ATTON

Ech27 Atton
Création : 1979

IV 27

NOMENY
ATTON

Elargissement 2x3 voies : En projet (Concertation A 31 bis en 2018)



Complément Ech28
Pt à Mousson-Nord
Partie Sud : 1982

3 Pont à M / Ech30 Augny
bis : 16 Décembre 1972

Augny/ Ech30 Jouy aux Arches
3ème voie vers le sud : 28 octobre 2007
Augny/ Ech30 Jouy aux Arches
3ème voie vers le nord : en projet
(concentration A 31 bis en 2018)

Ech30 Jouy aux Arches
Partie Sud : 1992
Réaménagement partie
ouest : 2004
Création Ech30b :
juin 2008

Ech30 Jouy aux Arches
Ech31 Moulins les Metz/
Élargissement 2*3 voies :
20 juillet 1996

Ech31 Moulins les Metz/
Ech32 Metz-Centre
Élargissement 2*3 voies :
1993

Ech30 Augny / Ech33 Metz-Nord
22 Décembre 1971

E 21 E 23 A 31
LUXEMBOURG
METZ

E 21 E 23 A 31
A 6 LYON
NANCY

I 28
PONT A MOUSSON
AÉROPORT REGIONAL
LORRAINE T.G.V.

E 21 E 23 A 31
LUXEMBOURG
METZ-CENTRE
METZ-EST
MARLY

Ech29 - Fey
Déplacement pour
création N431
Rocade sud de Metz
23 déc 2004
Refonte EchN 431
En projet

E 21 E 23 A 31
A 6 LYON
NANCY
PONT A MOUSSON
LORRAINE
LAC DE MADINE
PAGNY s/ M.
METZ-EST

E 21 E 23 A 31
LUXEMBOURG
METZ
ARS s/ MOSELLE
JOUY AUX ARCHES
ZONE ACTISUD

I 30b
MARLY
ZONE ACTISUD
-AUGNY

ZONE ACTISUD
-MOULINS
JOUY AUX ARCHES
ZONE ACTISUD
-JOUY

I 30b
E 21 E 23 A 31
A 6 LYON
NANCY
PONT A MOUSSON
LORRAINE
MARLY
ZONE ACTISUD
-AUGNY
I 30a
JOUY AUX ARCHES
ZONE ACTISUD
-JOUY
-MOULINS

E 21 E 23 A 31
LUXEMBOURG
METZ
BRIEY
MONTIGNY LES METZ
MOULINS LES METZ

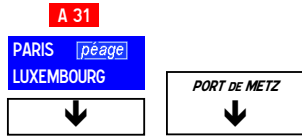
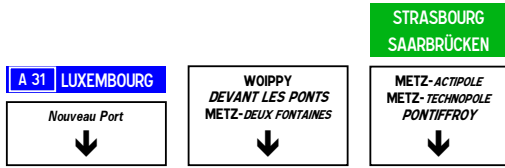
E 21 E 23 A 31
NANCY - LYON
PONT A MOUSSON
LORRAINE
I 31
3,5r CHARLEVILLE M.
VERDUN
BRIEY
ARS s/ MOSELLE
MOULINS LES METZ

E 21 E 23 A 31
A 4 PARIS [péage]
STRASBOURG
SAARBRÜCKEN
THIONVILLE
LUXEMBOURG
METZ-CENTRE
METZ-TECHNOPÔLE
CENTRE GARE
I 32

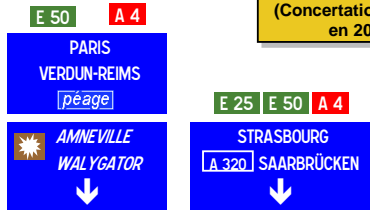
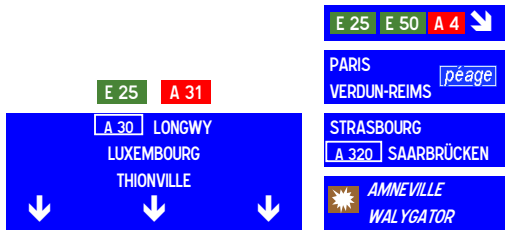
E 21 E 23 A 31
NANCY - LYON
PONT A MOUSSON
CHARLEVILLE M.
VERDUN
METZ-CENTRE
MONTIGNY LES METZ
CENTRE GARE
I 32

E 21 E 23 A 31
A 4 PARIS
STRASBOURG
SAARBRÜCKEN [péage]
THIONVILLE
LUXEMBOURG
PORT DE METZ
STRASBOURG
SAARBRÜCKEN
WOIPPY
METZ-NORD
PONTIFFROY
ZONES INDUSTRIELLES
I 33

A 31
NANCY
METZ-CENTRE
CHARLEVILLE M.
VERDUN
AUTRES DIRECTIONS
DEVANT LES PONTS

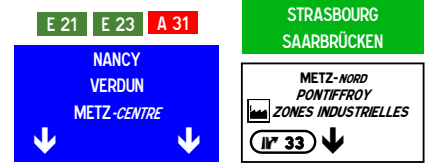
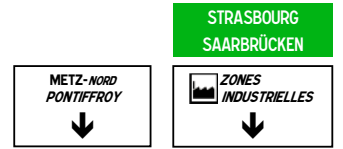
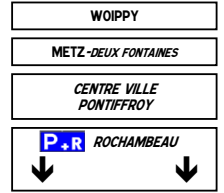
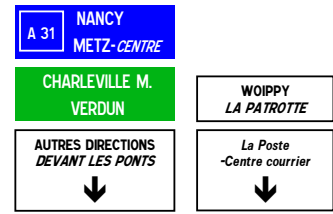


Ech33 Metz-Nord
Achèvement : 1970

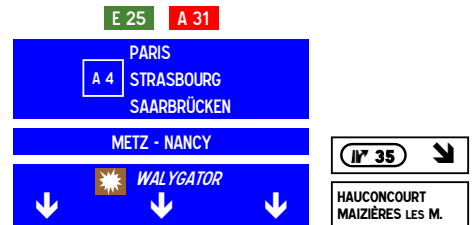
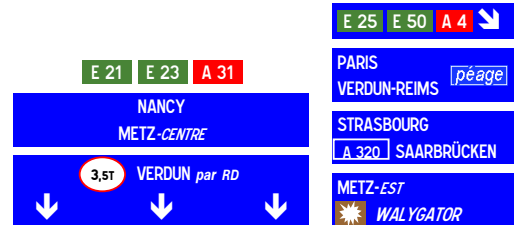
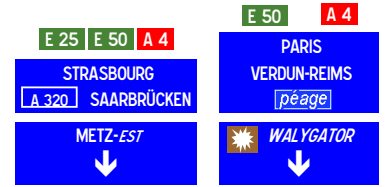


Elargissement à 2+3 voies : 15 juillet 1985 (voies latérales au niveau de l'Ech33 Metz-Nord)

Ech33 Metz-Nord / Ech36 Talange
2+2 voies : 5 septembre 1963



Ech34 La Maxe
sauf bretelle depuis
Beaune : 1970
Bretelle depuis Beaune
: 1971



Ech

E 25 A 31

A 30 LONGWY
LUXEMBOURG
THONVILLE

↓ ↓ ↓

IT 36

TALANGE
HAGONDANGE

E 25 A 31

A 30 LONGWY

LUXEMBOURG
THONVILLE

↓ ↓ ↓

IT 37

AMNÉVILLE
RICHEMONT
MONDELANGE

A 30

LUXEMBOURG *préage*

LONGWY

HAYANGE
FLORANGE
FAMECK
UCKANGE

↓ ↓

E 25 A 31

LUXEMBOURG
TRÈVES (TRIER)
THONVILLE

↓ ↓

YUTZ

Ech37.1 Bertrange
Création : 1993

E 25 A 31

LUXEMBOURG
THONVILLE

↓ ↓

YUTZ-CENTRE

IT 37.2

TRÈVES (TRIER)

YUTZ-EST
ILLANGE

Ech37.2
Illange
Création :
Déc 1995

D 654

ILLANGE

↓

D 654

TRÈVES (TRIER)

YUTZ-EST

E 25 A 31

LUXEMBOURG

THONVILLE
-AUTRES QUARTIERS

IT 38

THONVILLE-CENTRE

YUTZ-CENTRE

E 25 A 31

LUXEMBOURG
HAYANGE - LONGWY

↓ ↓

THONVILLE
-AUTRES QUARTIERS

THIONVILLE
-BEAUREGARD

UCKANGE
TERVILLE

IT 39

E 25 A 31

LUXEMBOURG
LONGWY

HAYANGE - BRIEY
THONVILLE-ELANGE

↓ ↓

IT 40

LINKLING
-Zones Commerciales
-et Artisanales
+ BEL-AIR

MONDORF LES B.
CATTENOM

E 25 A 31

A 4 PARIS
STRASBOURG

↓ ↓ ↓

METZ - NANCY

↓ ↓ ↓

IT 36

TALANGE
HAGONDANGE

E 25 A 31

A 4 PARIS
STRASBOURG

↓ ↓ ↓

METZ - NANCY

↓ ↓ ↓

IT 37

ENNERY
AMNÉVILLE
MONDELANGE

A 32
section A4 - A 30
Abandonnée

A 31 bis (ex A 32) contournement
ouest de Thionville
En projet (Concertation en 2018)

E 25 A 31

A 4 PARIS
STRASBOURG

↓ ↓

METZ - NANCY

↓ ↓

IT 37.1

UCKANGE
GUENANGE

E 25 A 31

A 4 PARIS
STRASBOURG

↓ ↓

METZ - NANCY

UCKANGE

↓ ↓

IT 37.2

TRÈVES (TRIER)
SARRELOUIS

BOUZONVILLE
YUTZ-EST

E 25 A 31

A 4 PARIS
STRASBOURG

METZ - NANCY

TRÈVES (TRIER)
YUTZ-EST

IT 38

YUTZ-CENTRE
ILLANGE

E 25 A 31

A 4 PARIS
STRASBOURG

↓ ↓

METZ - NANCY

↓ ↓

IT 39

THONVILLE
-BEAUREGARD

UCKANGE

E 25 A 31

METZ - NANCY

THONVILLE
-BEAUREGARD

IT 40

THONVILLE-CENTRE

CATTENOM

+ BEL-AIR
LINKLING
-Zones Commerciales
-et Artisanales

135 Maizières / EchA20 Richefont Triangle de Fensch
Elargissement à 2+3 voies : 1992

Ech36 Talange / ech A 30 Richefont
7 décembre 1963

4ème voie en amont
de l'EchA30 Triangle
de Fensch : Aout 2007

Ech A 30 Richefont / F.P. Illange-Sud
3 aout 1965

F.P. Illange-Sud / Ech38 Yutz-Centre
Janvier 1974

Ech38 Yutz-Centre /
Ech39 Thionville-Beauregard
1ère chaussée : 16 décembre 1974

Ech38 Yutz-Centre / Ech40 Thionville-Ouest
2ème chaussée : 1988

Ech39 Thionville-Beauregard /
Ech40 Thionville-Ouest
1ère chaussée : 1977

Suite à ouverture A 31 bis / Contournement ouest de Thionville (en projet, concertation en 2018)

suite à ouverture A 31 bis / Contournement

E 25 A 31

LUXEMBOURG
LONGWY

HAYANGE - BRIEY
THONVILLE-ELANGE

IV 41

FLORANGE
TERVILLE

E 25 A 31

LUXEMBOURG
LONGWY

THONVILLE-ELANGE

IV 42

BRIEY
HAYANGE
FLORANGE
BETANGE

E 25 A 31

METZ - NANCY
THONVILLE

IV 41

TERVILLE

LINKLING
-Zones Commerciales
-et Artisanales

E 25 A 31

METZ - NANCY
THONVILLE-CENTRE

IV 42

BRIEY
HAYANGE
FLORANGE
BETANGE

E 25 A 31

A 4 PARIS
STRASBOURG

METZ - NANCY

UCKANGE
FLORANGE

TRÈVES - (TRIER)
SARRELOUIS

THONVILLE-CENTRE

HAYANGE
BETANGE

IV 42

A 31 bis (ex VR52/A 32)
section A 30 / Thionville
En projet (Concertation en 2018)

E 25 A 31

LUXEMBOURG
HETTANGE-GRANDE

IV 43

LONGWY

ALGRANGE
NILVANGE
THONVILLE-ELANGE

E 25 A 31

METZ - NANCY
HAYANGE
THONVILLE-CENTRE

IV 43

LONGWY

ALGRANGE
NILVANGE

THONVILLE
-OUEST

IV 44

HETTANGE-GRANDE
VOLMERANGE LES M.
KANFEN

IV 44

HETTANGE-GRANDE
VOLMERANGE LES M.
KANFEN

Ech40 Thionville-Ouest / Ech43 Elange
1988

Ech43 Elange / A3 Luxembourg
14 juillet 1981

/ Rocade sud de Thionville
ent en Boulevard Urpain
nt ouest de Thionville (Concertation A 31 bis en 2018)

EchA31 bis Terville / Frontière Luxembourggeoise
Elargissement 2x3 voies + BAU pour transport en commun
En projet (Concertation A 31 bis en 2018)