



EST

A 33

N 4

Ech1 Laxou Dénivellation 30 juin 1973

E 21 E 23 A 31

LUXEMBOURG
METZ

MAXEVILLE
NANCY-PLATEAU DE HAYE

S 2

E 21 A 31

LYON
PARIS
TOUL

S 1

NANCY-OUEST
LAXOU

P+R GRANDE SAPINIERE

IV 1

Ech1 Laxou / EchN57 Ludres (EchA330)
2ème chaussée : 1975

E 21 E 23 A 31

LUXEMBOURG
METZ

MAXEVILLE
NANCY-PLATEAU DE HAYE

S 2

E 21 A 31

LYON
PARIS
TOUL

NANCY-OUEST
LAXOU

P+R GRANDE SAPINIERE

S 1

Ech2 Brabois
Partie ouest et
transformation en
tréfle : 1975

E 23 A 33

A 330 BESANCON
EPINAL

STRASBOURG
LUNEVILLE

IV 2b 300m

IV 2a

VANDOEUVRE
VILLERS LES NANCY
P+R BRABOIS

NEUVES
-MAISONS

E 23 A 31

A 31 METZ

A 31 PARIS
TOUL

NANCY-OUEST

S 5

IV 2a 300m

NEUVES-MAISONS

IV 2b

VANDOEUVRE
VILLERS LES NANCY
P+R BRABOIS

Ech1 Laxou / Ech4 St Nicolas de Port
1ère chaussée Mdpis : janvier 1956
1ère chaussée A 33 : 1958

A 33

A 4 STRASBOURG
COLMAR
LUNEVILLE

NANCY

S^t NICOLAS DU PORT

DYNAPOLE-EIFFEL

E 23 A 330

BESANCON
EPINAL

FLEVILLE
LUDRES

DYNAPOLE
- AUTRES SECTEURS

E 23 A 33

A 31 METZ

A 31 PARIS
TOUL

NANCY-OUEST

VANDOEUVRE-BRABOIS

S 52

E 23 A 330

A 31 LYON

BESANCON
EPINAL

LUDRES

EchN57 Ludres
Fermeture : 1978
EchA330 Ludres
en remplacement de l'EchN57
1979

A 330 500m

A 31 LYON

BESANCON
EPINAL

LUDRES

A 330

SARREGUEMINES
NANCY-CENTRE

VANDOEUVRE-CENTRE

PARC D'ACTIVITES
PORTE SUD

S 7

E 23 A 33 S 52

A 31 PARIS
METZ

NANCY-OUEST

VANDOEUVRE-BRABOIS

A 330 Ludres / Ech4 St Nicolas de port
2ème chaussée : 1991

A 33

A 4 STRASBOURG
COLMAR
LUNEVILLE

S^t NICOLAS DU PORT

DYNAPOLE-EIFFEL

A 330

SARREGUEMINES
NANCY-CENTRE

VANDOEUVRE-CENTRE

PARC D'ACTIVITES
PORTE SUD

A 33

NANCY

LUDRES

IV 3

FLEVILLE

DYNAPOLE

Ech3 Fleville
Partie sud : 1993
Partie nord : 1994

IV 3

DYNAPOLE

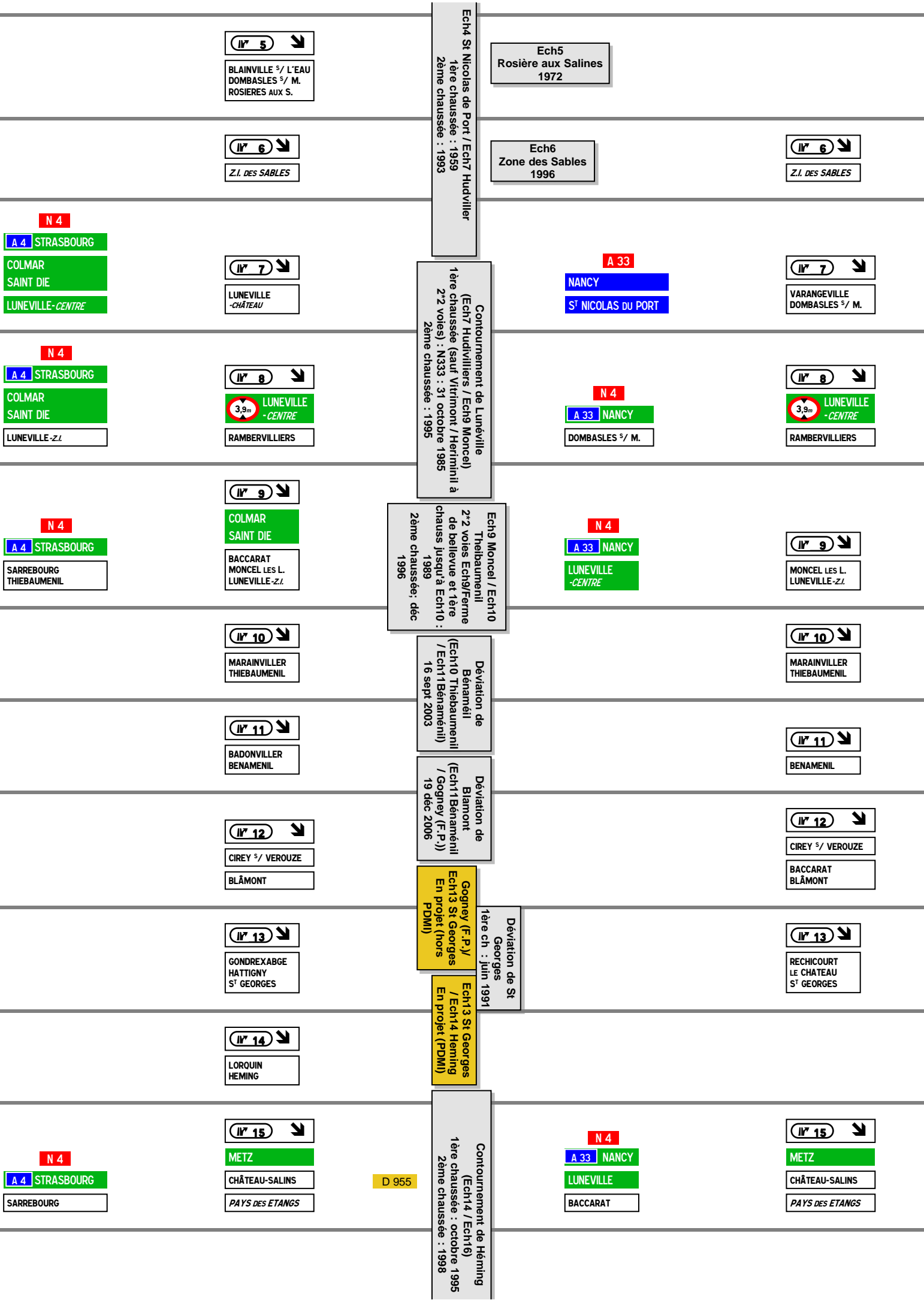
Ech4
St Nicolas de Port
Refonte : 1991

IV 4

VARANGEVILLE
S^t NICOLAS DU PORT

IV 4

S^t NICOLAS DU PORT



IVⁿ 5

BLAINVILLE ^{s/} L'EAU
DOMBASLES ^{s/} M.
ROSIERES AUX S.

Ech5
Rosière aux Salines
1972

IVⁿ 6

Z.I. DES SABLES

Ech6
Zone des Sables
1996

IVⁿ 6

Z.I. DES SABLES

N 4

A 4 STRASBOURG

COLMAR
SAINT DIE

LUNEVILLE -CENTRE

IVⁿ 7

LUNEVILLE
-CHATEAU

A 33

NANCY
ST NICOLAS DU PORT

IVⁿ 7

VARANGEVILLE
DOMBASLES ^{s/} M.

N 4

A 4 STRASBOURG

COLMAR
SAINT DIE

LUNEVILLE -Z.I.

IVⁿ 8

LUNEVILLE
-CENTRE

RAMBERVILLIERS

N 4

A 33 NANCY

DOMBASLES ^{s/} M.

IVⁿ 8

LUNEVILLE
-CENTRE

RAMBERVILLIERS

N 4

A 4 STRASBOURG

SARREBOURG
THIEBAUMENIL

IVⁿ 9

COLMAR
SAINT DIE

BACCARAT
MONCEL LES L.
LUNEVILLE -Z.I.

N 4

A 33 NANCY

LUNEVILLE
-CENTRE

IVⁿ 9

MONCEL LES L.
LUNEVILLE -Z.I.

IVⁿ 10

MARAINVILLER
THIEBAUMENIL

IVⁿ 10

MARAINVILLER
THIEBAUMENIL

IVⁿ 11

BADONVILLER
BENAMENIL

IVⁿ 11

BENAMENIL

IVⁿ 12

CIREY ^{s/} VEROUZE

BLĂMONT

IVⁿ 12

CIREY ^{s/} VEROUZE

BACCARAT
BLĂMONT

IVⁿ 13

GONDREXABGE
HATTIGNY
ST GEORGES

IVⁿ 13

RECHICOURT
LE CHATEAU
ST GEORGES

IVⁿ 14

LORQUIN
HEMING

N 4

A 4 STRASBOURG

SARREBOURG

IVⁿ 15

METZ

CHĂTEAU-SALINS

PAYS DES ETANGS

N 4

A 33 NANCY

LUNEVILLE

BACCARAT

IVⁿ 15

METZ

CHĂTEAU-SALINS

PAYS DES ETANGS

Ech4 St Nicolas de Port / Ech7 Hudviller
1ère chaussée : 1959
2ème chaussée : 1993

Contournement de Lunéville
(Ech7 Hudvillers / Ech8 Moncel)
1ère chaussée (sauf Vitrimont / Herminil) à
2°2 voies : N333 : 31 octobre 1985
2ème chaussée : 1995

Ech9 Moncel / Ech10
Theibaumenil
2°2 voies Ech9/Ferme
de belleuve et 1ère
chauss. jusqu'à Ech10 :
1989
2ème chaussée, déc
1996

Déviaton de
Benameil
(Ech10 Theibaumenil
/ Ech11 Benameil)
16 sept 2003

Déviaton de
Blamont
(Ech11 Benameil
/ Gogney (F.P.))
19 déc 2006

Gogney (F.P.) /
Ech13 St Georges
En projet (hors
PDM)

Déviaton de St
Georges
1ère ch : juin 1991

Ech13 St Georges
/ Ech14 Heming
En projet (PDM)

Contournement de Héming
(Ech14 / Ech16)
1ère chaussée : octobre 1995
2ème chaussée : 1998

D 955

<p>N 4</p> <p>A 4 STRASBOURG</p> <p>DABO</p> <p>SARREBOURG-Z.I.</p>	<p>N 4</p> <p>A 33 NANCY</p> <p>METZ LUNEVILLE</p> <p>CHÂTEAU-SALINS</p> <p>PAYS DES ETANGS</p>	<p>N 4</p> <p>A 33 NANCY</p> <p>METZ LUNEVILLE</p> <p>CHÂTEAU-SALINS</p> <p>PAYS DES ETANGS</p>
<p>N 4</p> <p>A 4 STRASBOURG</p> <p>DABO</p> <p>SARREBOURG-Z.I.</p>	<p>D 955</p> <p>D 44</p>	<p>N 4</p> <p>A 33 NANCY</p> <p>METZ LUNEVILLE</p> <p>SARREBOURG -ZONE DE LOISIRS</p>
<p>N 4</p> <p>A 4 STRASBOURG</p> <p>SAVERNE PHALSBOURG</p>	<p>D 45</p>	<p>N 4</p> <p>A 33 NANCY</p> <p>METZ LUNEVILLE</p> <p>SARREBOURG -ZONE DE LOISIRS</p>
<p>N 4</p> <p>A 4 STRASBOURG</p> <p>SAVERNE PHALSBOURG</p>	<p>D 45</p>	<p>N 4</p> <p>A 33 NANCY</p> <p>METZ LUNEVILLE</p> <p>SARREBOURG -CENTRE</p>
<p>N 4</p> <p>A 4 STRASBOURG</p> <p>SAVERNE PHALSBOURG</p>	<p>D 45</p>	<p>N 4</p> <p>A 33 NANCY</p> <p>METZ LUNEVILLE</p> <p>SARREBOURG -ZONE DE LOISIRS</p>
<p>N 4</p> <p>A 4 STRASBOURG</p> <p>SAVERNE PHALSBOURG</p>	<p>D 45</p>	<p>N 4</p> <p>A 33 NANCY</p> <p>METZ LUNEVILLE</p> <p>SARREBOURG -ZONE DE LOISIRS</p>
<p>N 4</p> <p>A 4 STRASBOURG</p> <p>SAVERNE PHALSBOURG</p>	<p>D 45</p>	<p>N 4</p> <p>A 33 NANCY</p> <p>METZ LUNEVILLE</p> <p>SARREBOURG -ZONE DE LOISIRS</p>
<p>N 4</p> <p>A 4 STRASBOURG</p> <p>SAVERNE PHALSBOURG</p>	<p>D 45</p>	<p>N 4</p> <p>A 33 NANCY</p> <p>METZ LUNEVILLE</p> <p>SARREBOURG -ZONE DE LOISIRS</p>
<p>N 4</p> <p>A 4 STRASBOURG</p> <p>SAVERNE PHALSBOURG</p>	<p>D 104</p>	<p>N 4</p> <p>A 33 NANCY</p> <p>METZ LUNEVILLE</p> <p>SARREBOURG -ZONE DE LOISIRS</p>
<p>N 4</p> <p>A 4 STRASBOURG</p> <p>SAVERNE PHALSBOURG</p>	<p>D 38^A</p>	<p>N 4</p> <p>A 33 NANCY</p> <p>METZ LUNEVILLE</p> <p>SARREBOURG -ZONE DE LOISIRS</p>

Déviaton Behling et Imling
chaussée sud : 4 sept 2002
chaussée nord : 15 nov 2002
mise en service définitive : sept 2003

Contournement Sarrebourg et Reding
1ère chaussée : 1er septembre 1985
2ème chaussée : 1998

Reding / St Jean-Kourtzeride
Doublement sur place : 1977

Déviaton de St Jean-Kourtzeride
1ère chaussée: 1955
2ème chaussée : 1977

Déviaton de Mittelbronn
(Ech24 / Ech25) : 1989

IVⁿ 16 ↘

IMLING
BEBOING

IVⁿ 17 ↘

ABRESCHVILLER
HESSE

SARREBOURG
-CENTRE

Z.A. Terrasses
de la Sarre

IVⁿ 18 ↘

DABO
BUHL LORRAINE

REDING
SARREBOURG-Z.I.

IVⁿ 20 ↘

ST LOUIS
HOMMARTING

LIXHEIM
BROUVILLER

IVⁿ 21 ↘

BROUVILLER

IVⁿ 22 ↘

HENRIDORFF
WALTEMBOURG
ST JEAN
-KOURTZERODE

IVⁿ 24 ↘

DANNELBOURG
MITELBRONN

Camp LA HORIE

IVⁿ 16 ↘

LORQUIN
GONDREXANGE
BEBING
HEMING

IVⁿ 17 ↘

ABRESCHVILLER

PARC DE LORRAINE

IMLING
SARREBOURG
-ZONE DE LOISIRS

IVⁿ 18 ↘

SARREBOURG
-CENTRE
-Z.I.

NIDERVILLER
BUHL LORRAINE

IVⁿ 19 ↘

SARREBOURG-EST

REDING

IVⁿ 20 ↘

ST LOUIS
HOMMARTING

LIXHEIM

IVⁿ 21 ↘

BROUVILLER

IVⁿ 22 ↘

A 4 STRASBOURG

HENRIDORFF
WALTEMBOURG
ST JEAN
-KOURTZERODE

IVⁿ 23 ↘

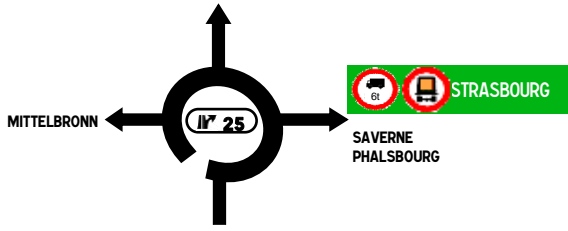
Camp LA HORIE

IVⁿ 24 ↘

DANNELBOURG
MITELBRONN

METZ- PARIS
SAARBRÜCKEN
STRASBOURG
SAVERNE
peage

Z.I. MAISONS ROUGES

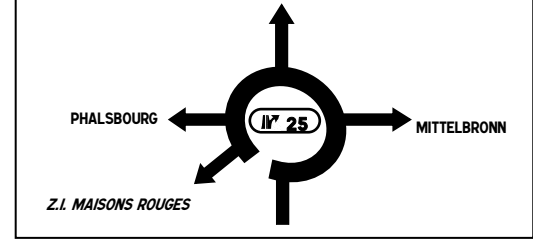


Déviellation Ech 25
Phalsbourg
En projet (non planifié)

A 33 NANCY

LUNEVILLE

SARREBOURG
Camp LA HORIE



N 25.1

Z.I. MAISONS ROUGES

Ech44 Phalsbourg
22 novembre 1976

E 50 A 4

PARIS
METZ
SAARBRÜCKEN
SARREGUEMINES
↓

E 50 A 4

STRASBOURG
HAGUENEAU
SAVERNE
↓