



EST

A 36

La Comtoise

A 36 E 60

MULHOUSE
BESANCON
DÔLE

IVⁿ 1

S^t JEAN DE LOSNE
SEURRE

A 36 E 60

A 39 DIJON

MULHOUSE
BESANCON

A 39 E 21

A 40 GENEVE
A 42 GRENOBLE

DÔLE-AUTHUNE

DÔLE-CHOISEY

A 36 E 60

MULHOUSE
BESANCON

A 39 E 21

A 5 PARIS
A 31 NANCY-METZ
DIJON

DÔLE-AUTHUNE

A 36 E 60

A 35 STRASBOURG
MULHOUSE
BESANCON

IVⁿ 2

GRAY
DÔLE-AUTHUNE

IVⁿ 2.1

ARC ET SENANS
DAMPIERRE
GENDREY

A 36 E 60

A 35 STRASBOURG
MULHOUSE
VESOUL

IVⁿ 3

LAUSANNE
PONTARLIER
BESANCON-CENTRE

BESANCON-S^t CLAUDE

BESANCON-PLANOISE

A 36 E 60

A 35 STRASBOURG
MULHOUSE
MONTBELIARD

E 23

IVⁿ 4

VESOUL

BESANCON-PALENTE

BESANCON-S^t CLAUDE

A 36 E 60

A 6 PARIS
LYON

IVⁿ 1

BEAUNE

NUITS S^t GEORGES
S^t JEAN DE LOSNE
SEURRE

A 39 E 21

A 42 LYON
LONS LE S.

A 39 E 21

DÔLE-CHOISEY

A 5 PARIS
DIJON

A 39 E 21

A 5 PARIS
DIJON

A 36 E 60

A 6 PARIS
BEAUNE

A 42 LYON
LONS LE S.

DÔLE-CHOISEY

A 36 E 60

A 39 LYON
DIJON
LONS LE S.

A 6 PARIS

IVⁿ 2

DÔLE-CHOISEY

DÔLE-CENTRE
DÔLE-AUTHUNE

Ech2.1 Gendrey
1996
(à l'emplacement de
la fin provisoire de
1979)

IVⁿ 2.1

ARC ET SENANS
DAMPIERRE
GENDREY

A 36 E 60

A 39 LYON
DIJON

A 6 PARIS
DÔLE

IVⁿ 3

GRAY
BESANCON-PLANOISE

A 36 E 60

A 6 PARIS
A 39 LYON

E 23

IVⁿ 4

LAUSANNE
BESANCON-CENTRE

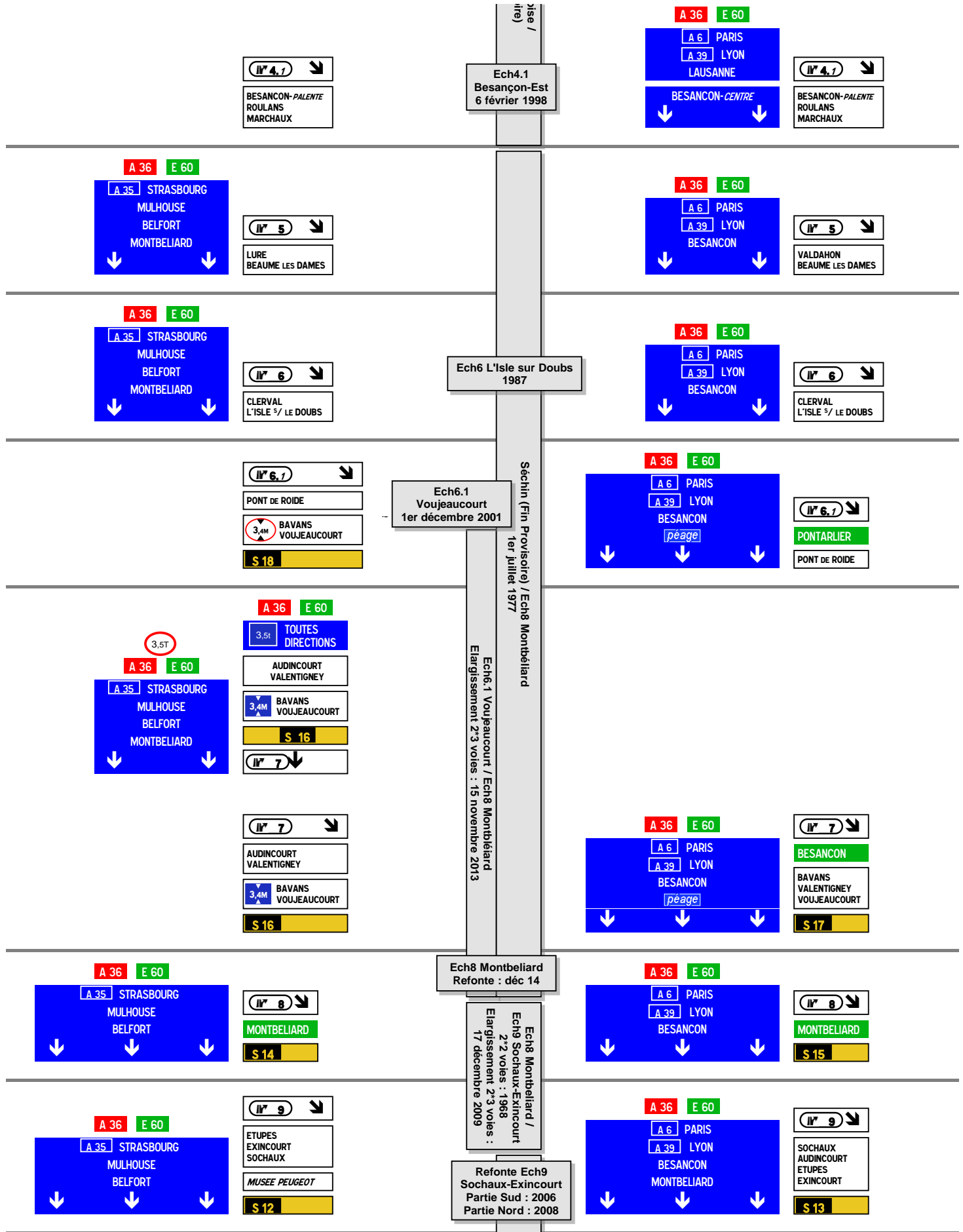
BESANCON-PLANOISE

BESANCON-S^t CLAUDE

Ech A31 Beaune / Ech2.1 Gendrey
29 juillet 1980

Ech2.1 Gendrey
/ Ech3 Besancon-Planoise
29 juin 1979

Ech3 Besancon-Plano
Séchin (Fin Provisoi
30 juin 1978



Ech4.1
Besançon-Est
6 février 1998

A 36 E 60
A 6 PARIS
A 39 LYON
LAUSANNE
BESANCON-CENTRE

Ilr 4.1
BESANCON-PALEITE
ROULANS
MARCHAUX

A 36 E 60
A 35 STRASBOURG
MULHOUSE
BELFORT
MONTBELIARD

Ilr 5
LURE
BEAUME LES DAMES

A 36 E 60
A 6 PARIS
A 39 LYON
BESANCON

Ilr 5
VALDAHON
BEAUME LES DAMES

Ech6 L'Isle sur Doubs
1987

A 36 E 60
A 35 STRASBOURG
MULHOUSE
BELFORT
MONTBELIARD

Ilr 6
CLERVAL
L'ISLE 5/ LE DOUBS

A 36 E 60
A 6 PARIS
A 39 LYON
BESANCON

Ilr 6
CLERVAL
L'ISLE 5/ LE DOUBS

Ech6.1
Voujaucourt
1er décembre 2001

Sachin (Fin Provisoire) / Ech8 Montbéliard
1er juillet 1977

A 36 E 60
A 6 PARIS
A 39 LYON
BESANCON
péage

Ilr 6.1
PONTARLIER
PONT DE ROIDE

3.5T
A 36 E 60
A 35 STRASBOURG
MULHOUSE
BELFORT
MONTBELIARD

A 36 E 60
3.5T TOUTES
DIRECTIONS
AUDINCOURT
VALENTIGNEY
3.4M BAVANS
VOUJEAUCOURT
S 16
Ilr 7

A 36 E 60
A 6 PARIS
A 39 LYON
BESANCON
péage

Ilr 7
BESANCON
BAVANS
VALENTIGNEY
VOUJEAUCOURT
S 17

Ech8 Montbéliard
Refonte : déc 14

Ech8 Montbéliard /
Ech9 Sochaux-Exincourt
2*2 voies : 1968
Elargissement 2*3 voies :
17 décembre 2009

A 36 E 60
A 35 STRASBOURG
MULHOUSE
BELFORT

Ilr 8
MONTBELIARD
S 14

A 36 E 60
A 6 PARIS
A 39 LYON
BESANCON

Ilr 8
MONTBELIARD
S 15

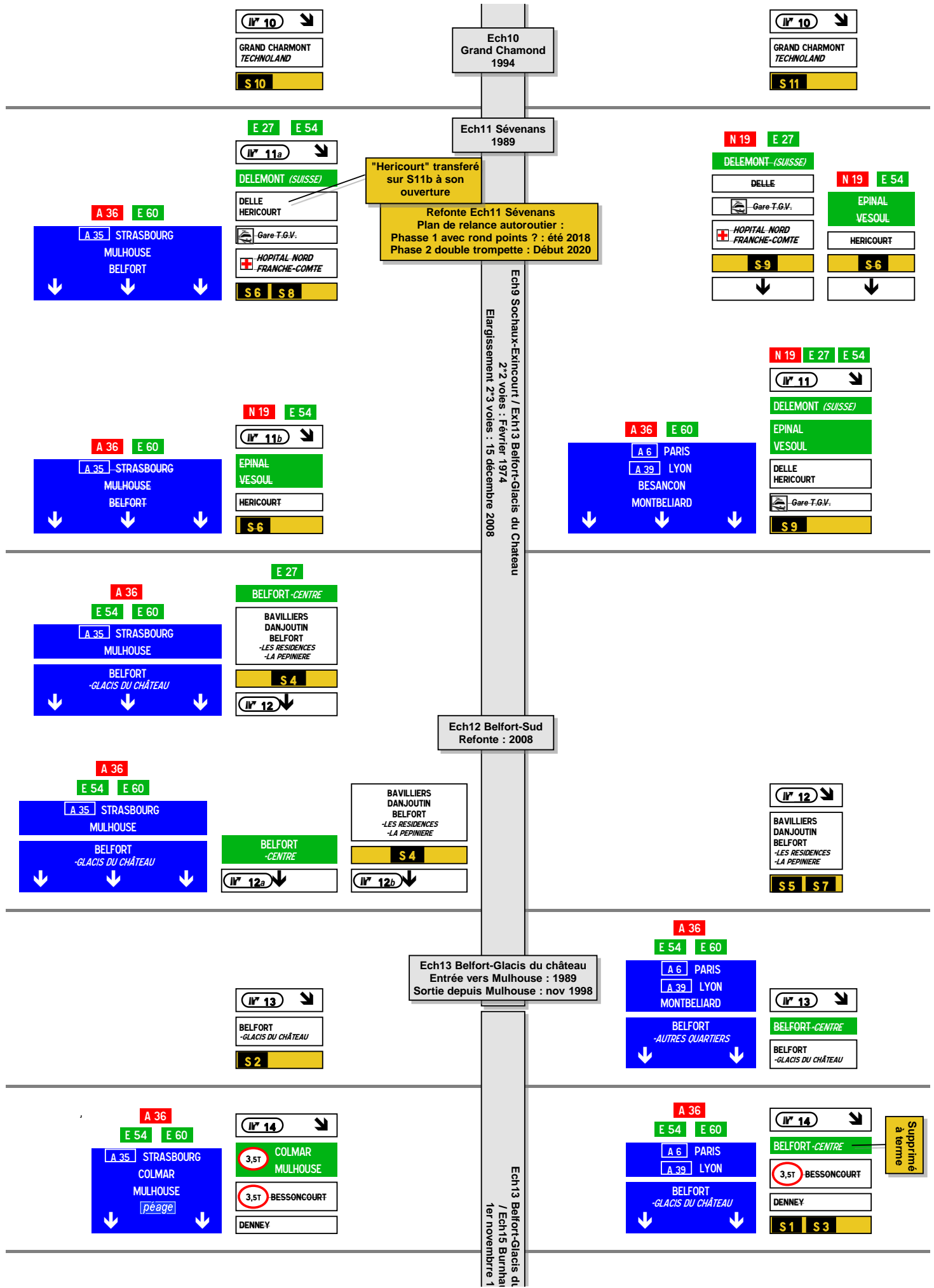
A 36 E 60
A 35 STRASBOURG
MULHOUSE
BELFORT

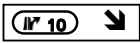

Ilr 9
ETUPES
EXINCOURT
SOCHAUX
MUSEE PEUGEOT
S 12



A 36 E 60
A 6 PARIS
A 39 LYON
BESANCON
MONTBELIARD

Ilr 9
SOCHAUX
AUDINCOURT
ETUPES
EXINCOURT
S 13

Refonte Ech9
Sochaux-Exincourt
Partie Sud : 2006
Partie Nord : 2008




 GRAND CHARMONT
 TECHNOLAND



 GRAND CHARMONT
 TECHNOLAND



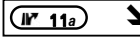



Ech10
Grand Chamond
1994



Ech11 Sévenans
1989


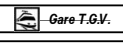




"Hericourt" transféré
sur S11b à son
ouverture


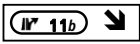

Refonte Ech11 Sévenans
Plan de relance autoroutier :
Phase 1 avec rond points ? : été 2018
Phase 2 double trompette : Début 2020



Ech9 Sochaux-Exincourt / Ech13 Belfort-Glacis du Chateau
 Elargissement 2x3 voies : Février 1974
 15 décembre 2008






 DELEMONT (SUISSE)
 DELLE
 HERICOURT






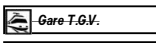


 STRASBOURG
 MULHOUSE
 BELFORT





 DELEMONT (SUISSE)
 DELLE




 EPINAL
 VESOUL
 HERICOURT







 EPINAL
 VESOUL
 HERICOURT



 STRASBOURG
 MULHOUSE
 BELFORT





 PARIS
 LYON
 BESANCON
 MONTBELIARD







 DELEMONT (SUISSE)
 EPINAL
 VESOUL
 DELLE
 HERICOURT








 STRASBOURG
 MULHOUSE
 BELFORT
 -GLACIS DU CHÂTEAU


 BELFORT-CENTRE
 BAVILLIERS
 DANJOUTIN
 BELFORT
 -LES RESIDENCES
 -LA PEPINIERE



Ech12 Belfort-Sud
Refonte : 2008

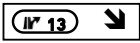



 STRASBOURG
 MULHOUSE
 BELFORT
 -GLACIS DU CHÂTEAU






 BELFORT-CENTRE
 BAVILLIERS
 DANJOUTIN
 BELFORT
 -LES RESIDENCES
 -LA PEPINIERE





BAVILLIERS
 DANJOUTIN
 BELFORT
 -LES RESIDENCES
 -LA PEPINIERE








 BAVILLIERS
 DANJOUTIN
 BELFORT
 -LES RESIDENCES
 -LA PEPINIERE





Ech13 Belfort-Glacis du château
Entrée vers Mulhouse : 1989
Sortie depuis Mulhouse : nov 1998






 BELFORT
 -GLACIS DU CHÂTEAU







 PARIS
 LYON
 MONTBELIARD
 BELFORT
 -AUTRES QUARTIERS


 BELFORT-CENTRE
 BELFORT
 -GLACIS DU CHÂTEAU



 STRASBOURG
 COLMAR
 MULHOUSE
 péage
 DENNEY

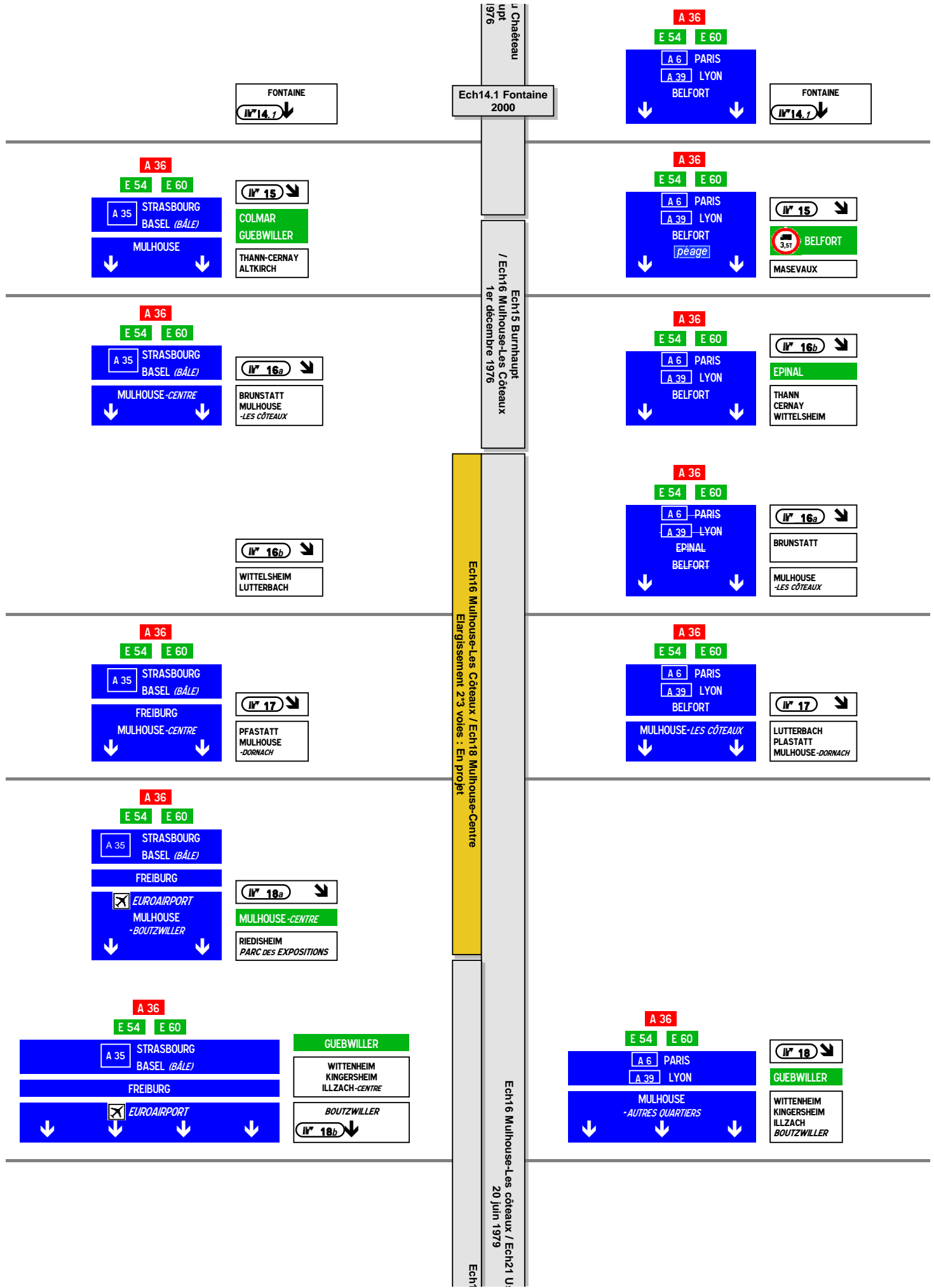



 DENNEY



 PARIS
 LYON
 BELFORT
 -GLACIS DU CHÂTEAU


 BELFORT-CENTRE

 DENNEY


Supprimé
à terme

Ech13 Belfort-Glacis du
 / Ech15 Burnhai
 1er novembre 1



Château
upt
1976

Ech14.1 Fontaine
2000

FONTAINE
14.1

A 36
E 54 E 60
A 6 PARIS
A 39 LYON
BELFORT

FONTAINE
14.1

A 36
E 54 E 60
A 35 STRASBOURG
BASEL (BALE)
MULHOUSE
15
COLMAR
GUEBWILLER
THANN-CERNAY
ALTKIRCH

A 36
E 54 E 60
A 6 PARIS
A 39 LYON
BELFORT
peage
15
BELFORT
MASEVAUX

Ech15 Burnhaupt
/ Ech16 Mulhouse-Les Côteaux
1er décembre 1976

A 36
E 54 E 60
A 35 STRASBOURG
BASEL (BALE)
MULHOUSE-CENTRE
16a
BRUNSTATT
MULHOUSE
-LES CÔTEAUX

A 36
E 54 E 60
A 6 PARIS
A 39 LYON
BELFORT
16b
EPINAL
THANN
CERNAY
WITTELSHEIM

Ech16 Mulhouse-Les Côteaux / Ech18 Mulhouse-Centre
Elargissement 2+3 voies - En projet

16b
WITTELSHEIM
LUTTERBACH

A 36
E 54 E 60
A 6 PARIS
A 39 LYON
EPINAL
BELFORT
16a
BRUNSTATT
MULHOUSE
-LES CÔTEAUX

A 36
E 54 E 60
A 35 STRASBOURG
BASEL (BALE)
FREIBURG
MULHOUSE-CENTRE
17
PFASTATT
MULHOUSE
-DORNACH

A 36
E 54 E 60
A 6 PARIS
A 39 LYON
BELFORT
17
MULHOUSE-LES CÔTEAUX
LUTTERBACH
PLASTATT
MULHOUSE-DORNACH

A 36
E 54 E 60
A 35 STRASBOURG
BASEL (BALE)
FREIBURG
EUROAIRPORT
MULHOUSE
-BOUTZWILLER
18a
MULHOUSE-CENTRE
RIEDISHEIM
PARC DES EXPOSITIONS

A 36
E 54 E 60
A 35 STRASBOURG
BASEL (BALE)
FREIBURG
EUROAIRPORT
GUEBWILLER
WITTENHEIM
KINGERSHEIM
ILLZACH-CENTRE
BOUTZWILLER
18b

A 36
E 54 E 60
A 6 PARIS
A 39 LYON
MULHOUSE
-AUTRES QUARTIERS
18
GUEBWILLER
WITTENHEIM
KINGERSHEIM
ILLZACH
BOUTZWILLER

Ech16 Mulhouse-Les côteaux / Ech21 U:
20 juin 1979

Ech1

18 Mulhouse-Centre / Ech A35 Mulhouse-Est
Elargissement 2+3 voies : 2006

sine Peugeot

A 36
E 54 E 60

A 6 PARIS
A 39 LYON
GUEBWILLER

MULHOUSE
- AUTRES QUARTIERS

IV 19

MULHOUSE - CENTRE

RIEDISHEIM
PARC DES EXPOSITIONS

A 36
E 54 E 60

A 6 PARIS
A 39 LYON
MULHOUSE

SAUSHEIM
ILLZACH-MODENHEIM
ILE NAPOLEON

IV 20

E 25 E 60
A 35

BASEL (BÂLE)
EUROAIRPORT

A 36 E 54

FREIBURG
USINE PEUGEOT-CITROËN

A 35 E 25

STRASBOURG
COLMAR

A 35 E 25

BASEL (BÂLE)
EUROAIRPORT

A 35 E 25

STRASBOURG
COLMAR

A 36 E 54

FREIBURG
USINE PEUGEOT-CITROËN

E 25 E 60
A 35

BASEL (BÂLE)
EUROAIRPORT

A 36 E 54

A 6 PARIS
A 39 LYON
MULHOUSE

A 35 E 25

STRASBOURG
COLMAR

BASEL (BÂLE)
EUROAIRPORT

A 36 E 54

FREIBURG
LORRÄCH

IV 21

USINE PEUGEOT-CITROËN

A 36 E 54

A 39 LYON
A 35 COLMAR
MULHOUSE

IV 21

USINE PEUGEOT-CITROËN

A 36 E 54

FREIBURG
LORRÄCH

IV 22

OTTMARSHEIM

A 36 E 54

A 39 LYON
A 35 COLMAR
MULHOUSE

OTTMARSHEIM

IV 22

Ech21 Usine Peugeot
/ Ech45 Frontière allemande
14 février 1981