



TOULOUSE

PÉRIPHÉRIQUE

Elargissement 2x4 voies pour création voies d'entrecroisement de l'Ech13
Borderouge : 23 décembre 2016

Ech12 Les Izards / Ech14 Croix Daurade
Ech15 La Roseraie /
EchA62 Aucamville /
5 mai 1988

E 9 A 62 Périphérique

BARCELONE
A 61 MONTPELLIER
FOIX
A 68 ALBI

Croix Daurade

LAUNAGUET
P.R. Métro

Borderouge

13

E 9 A 62 Périphérique

BARCELONE
A 61 MONTPELLIER
FOIX

ALBI

L'UNION

A 68 ALBI
7.5t péage

S 1

Croix Daurade

14

E 9 A 61 Périphérique

BARCELONE
A 61 MONTPELLIER
FOIX

CASTRES - MAZAMET par RD

LAVAU

La Roseraie

A 68

A 680 MAZAMET
CASTRES
ALBI
LAVAU
7.5t péage

E 9 A 61 Périphérique

BARCELONE
A 61 MONTPELLIER
FOIX

CASTRES - MAZAMET

TOULOUSE-CENTRE

Balma

LAVAU

P.R. Métro

JOLIMONT

La Roseraie

15

E 72 A 620

Périphérique

E 9 E 72

A 20 PARIS
BORDEAUX
péage

A 64 TARBES - LOURDES

AUCH
BLAGNAC

Sesquières

E 9 A 62 Périphérique

PARIS
A 62 BORDEAUX
MONTAUBAN
péage

AUCH
BLAGNAC

MONTAUBAN
7.5t

VILLEMUR
CASTELGINEST
LAUNAGUET

Aucamville

12

E 9 A 62 Périphérique

PARIS
A 62 BORDEAUX
AUCH
BLAGNAC

Aucamville

P.R. Métro

Borderouge

13

E 9 A 62 Périphérique

PARIS
A 62 BORDEAUX

AUCH
BLAGNAC

ALBI
7.5t

L'UNION

Borderouge

Croix Daurade

14

E 9 A 62 Périphérique

PARIS
A 62 BORDEAUX

AUCH
BLAGNAC

ALBI par RD

Croix-Daurade

A 68

A 680 MAZAMET
CASTRES
ALBI
LAVAU
7.5t péage

E 9 A 61 Périphérique

PARIS
A 62 BORDEAUX

A 68 ALBI

CASTRES - MAZAMET
péage

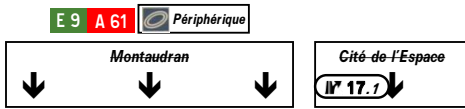
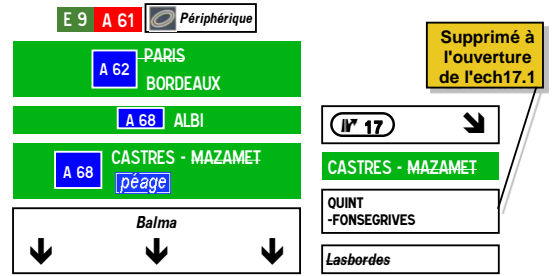
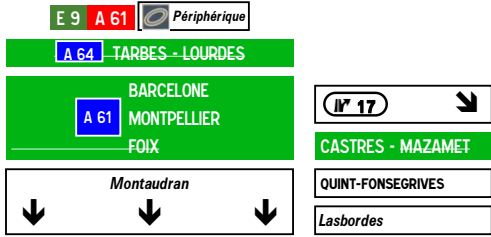
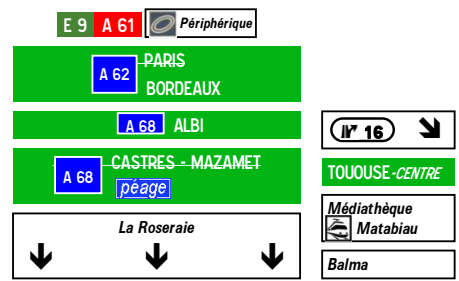
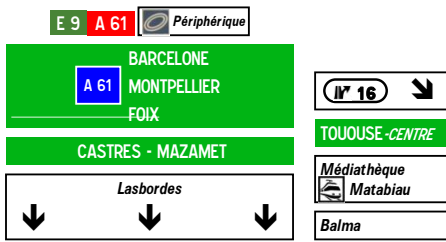
LAVAU
7.5t péage

15

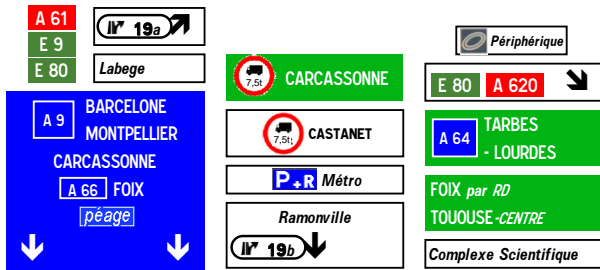
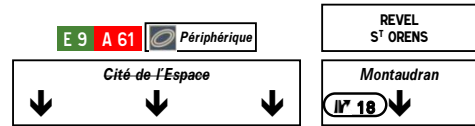
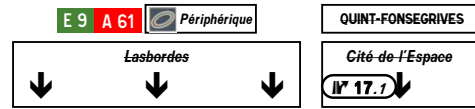
LAVAU

P.R. Métro

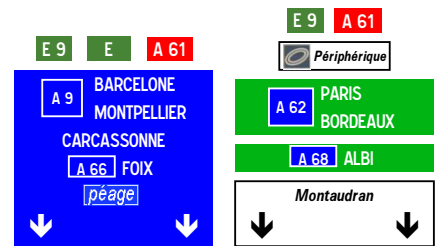
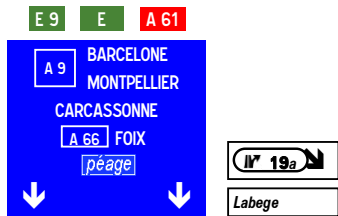
La Roseraie



Ech 17.1
Jonction Est
Plan de
relance n°2
2022

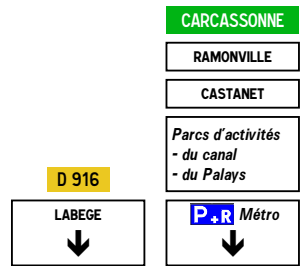


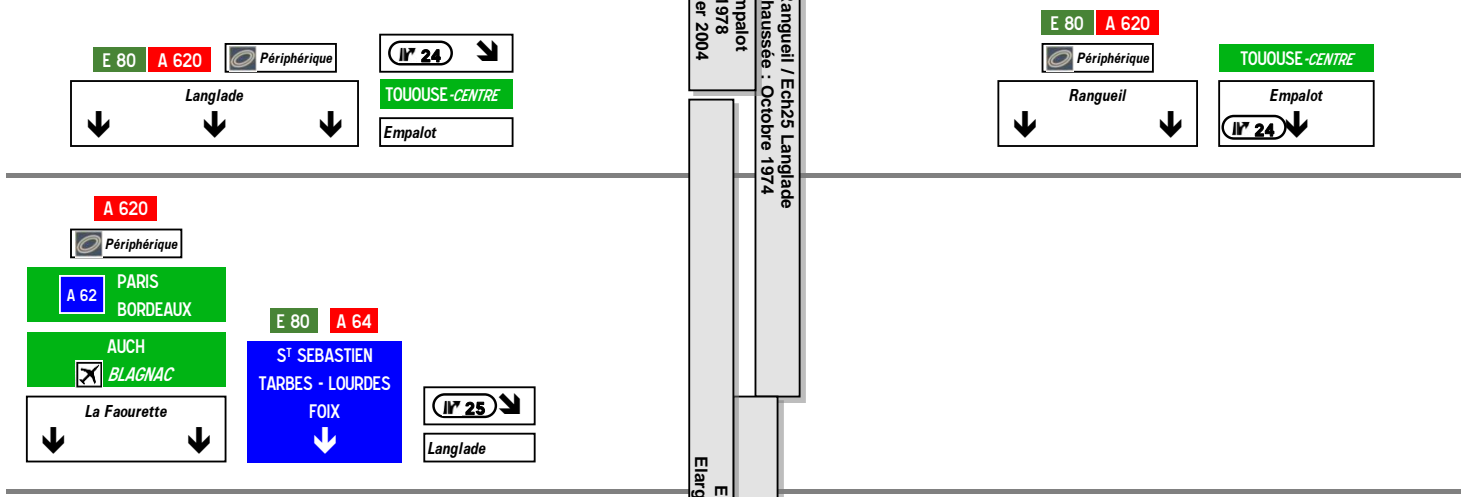
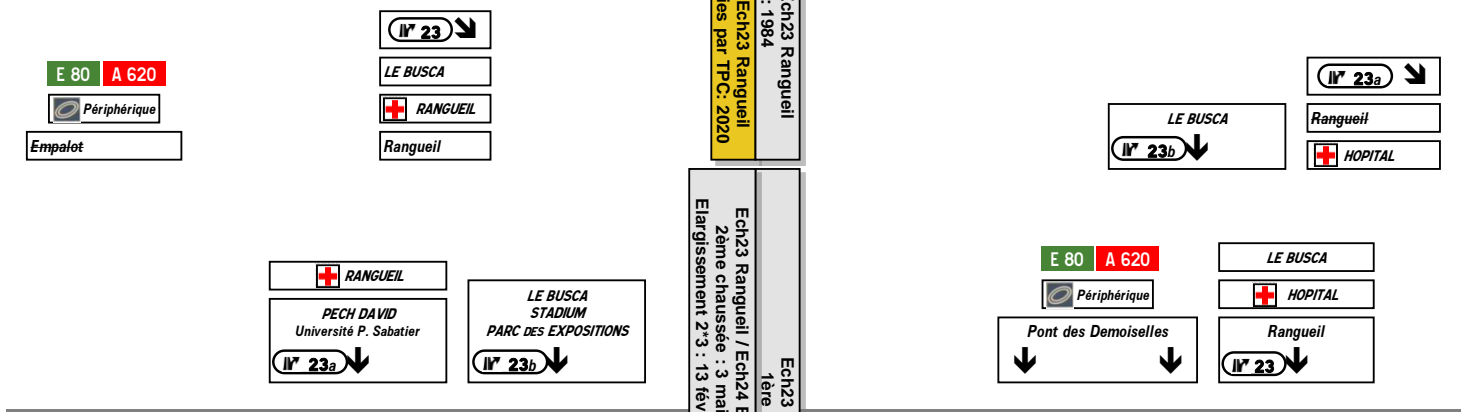
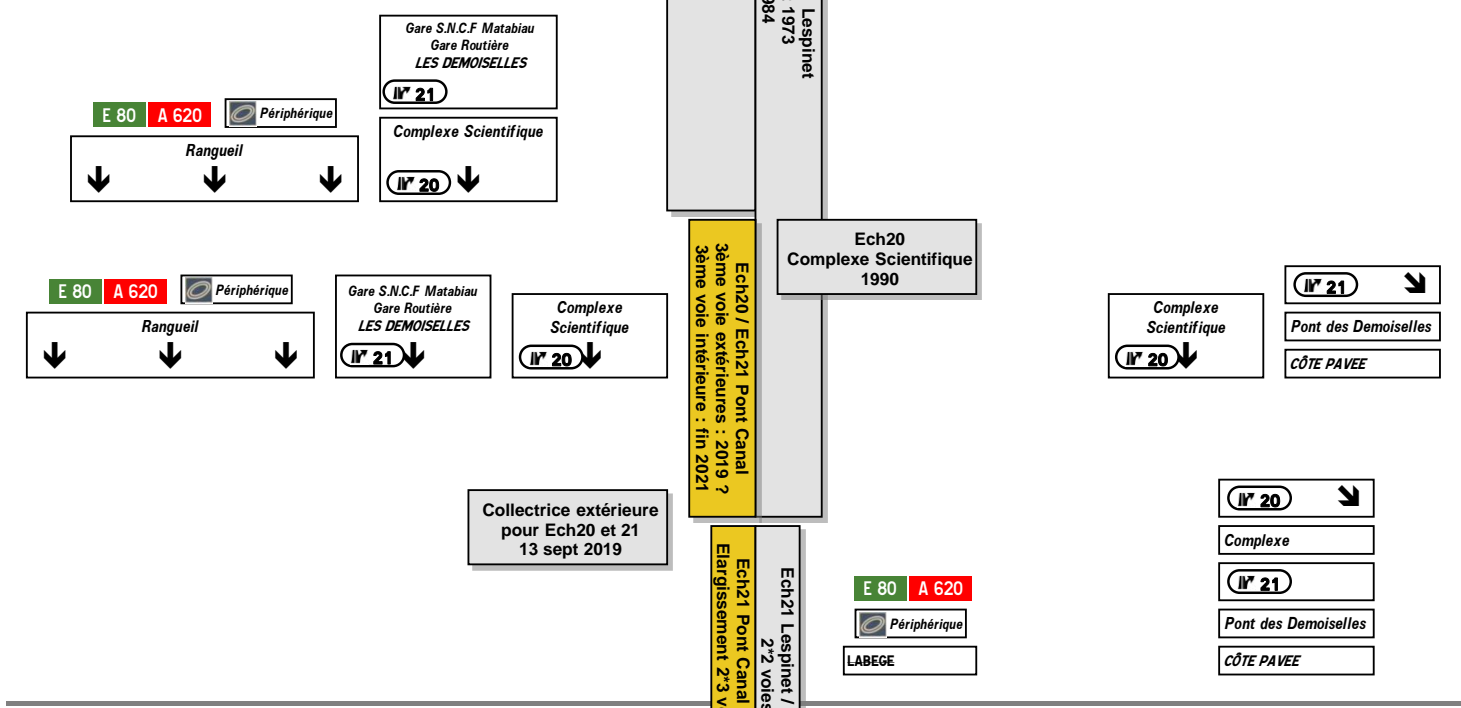

Ech18 Montaudran / Ech19 Le Palays
4ème voies extérieure : fin 2004
Ech18 Montaudran /
Ech19 Le Palays
5 mai 1988

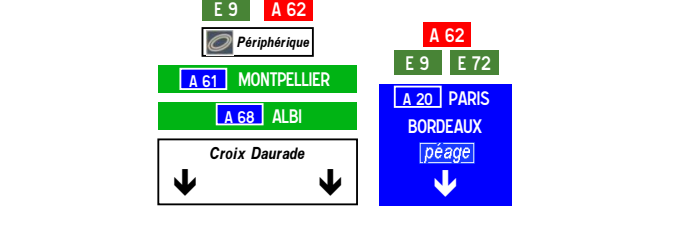
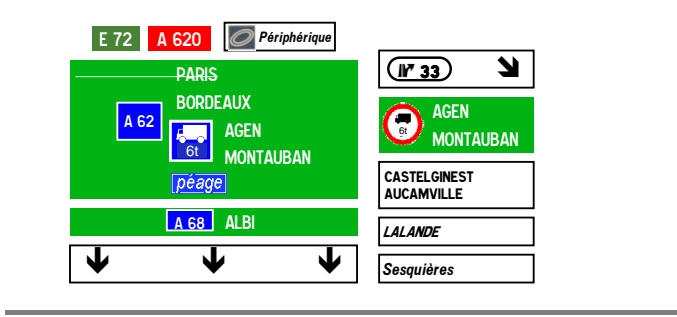
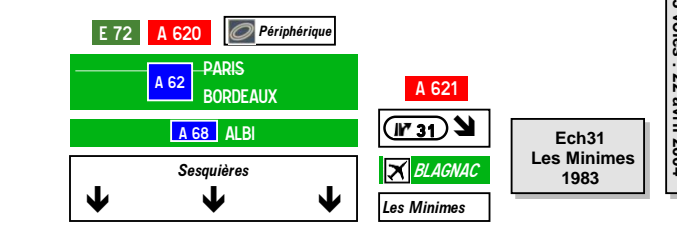
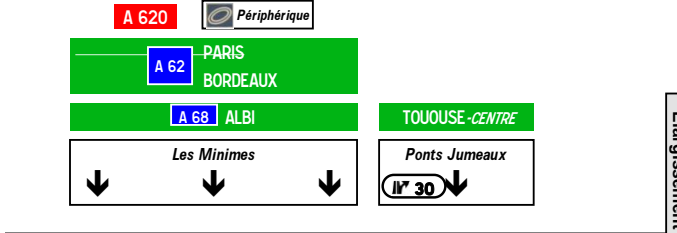
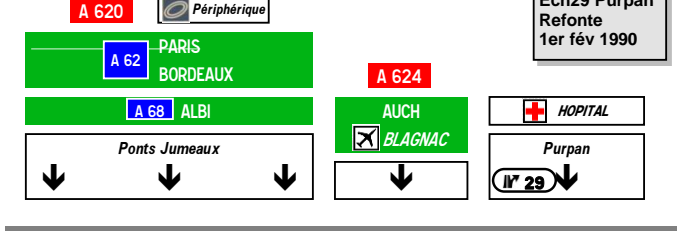
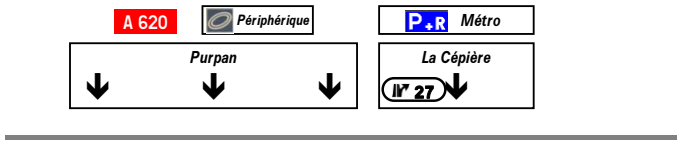
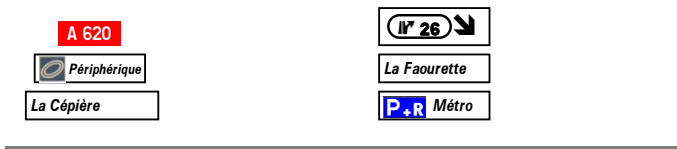
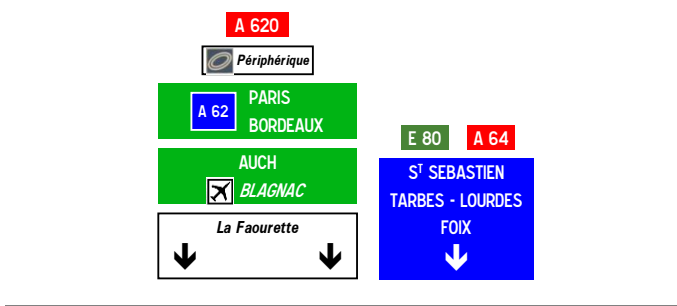


Ech19 - Le Palays
Refonte : novembre 1987

Sortie Rocade Est vers D 916 : mars 2003 (phase 1)
Entrée D916 vers Rocade est : juin 2005 (phase 2)
Refonte: 14 septembre 2007 (phase 3)
- bretelles rocade sud vers D916
- bretelle rocade sud vers rocade est
- bretelle D 813 vers rocade est







Ech25 Langlade / Ech27 La Cépière
Février 1984
voies : 9 octobre 1995

Ech27 La Cépière / Ech30 Pont Jumeaux
2*2 voies : Février 1972
Elargissement 2*3 voies : 1979

Ech29 Purpan Refonte 1er fév 1990

Ech30 Ponts Jumeaux / Ech31 Minimes
29 novembre 1982
Elargissement 2*3 voies : 22 avril 2004

Ech31 Minimes / EchA62 Aucamville
Elargissement 2*3 voies : 5 aout 2003

Ech33 Lalande / EchA62 Aucamville
30 octobre 1980

Ech33 Lalande / EchA62 Aucamville
30 octobre 1980

Ech33 Lalande / EchA62 Aucamville
30 octobre 1980

